

Инструкция по заполнению организациями Новосибирской области информации в государственную информационную систему «Платформа прогнозирования региональной кадровой потребности и планирования объема подготовки кадров по программам среднего профессионального и высшего образования»

### **1. Доступ в информационную систему**

Для входа в информационную систему через интернет-браузер (рекомендуется Google Chrome, Mozilla Firefox), в адресной строке наберите адрес веб-сайта <https://kp.nso.ru>



## **ГИС НСО**

**Платформа прогнозирования  
региональной кадровой потребности и  
планирования объема подготовки  
кадров по программам среднего  
профессионального образования и  
высшего образования**

Войти

Рисунок 1

Нажмите кнопку «Войти».

# Добро пожаловать

## Авторизация

\* Логин   
Пожалуйста, введите логин

\* Пароль   
Пожалуйста, введите пароль

[Войти](#)

[Авторизация через ЕСИА](#) [Регистрация](#)

© 2021

Поддержка пользователей

e-mail: [help@aiskp.nstu.ru](mailto:help@aiskp.nstu.ru)

Телефон: 8 800-600-23-16

Рисунок 2

Для прохождения авторизации нажмите на ссылку «Авторизация через ЕСИА» и авторизуйтесь с учетной записью ЕСИА («Госуслуги»), связанной с вашей организацией.

При отсутствии такой учетной записи, необходимо перейти по ссылке «Регистрация».

## Регистрация пользователя

\* Наименование организации

\* ИНН

\* E-mail

\* Район/город

[Зарегистрироваться](#)

Рисунок 3

В появившемся окне введите ИНН вашей организации, e-mail, местоположение (город/муниципальный район). После проверки, на указанный адрес электронной почты будут направлены данные для входа.

После входа откроется список организаций для заполнения данных опроса.

### Сбор данных о кадровой потребности

Все	2022				
< 1 >					
Район/Городской округ	Организация	ИНН	Состояние		
Новосибирск Калининский	ООО «Ромашка»	5403334590	Редактировалось 2021-12-14 09:26	Ожидаемая потребность 34	Структура занятых 16
				Потребность в ДПО	

Рисунок 4

## 2. Ввод данных о кадровой потребности

В списке организаций (рисунок 4) нажмите на ссылку «Ожидаемая потребность».

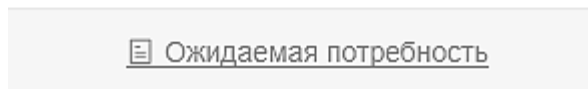


Рисунок 5

Появится окно «Ожидаемая потребность в кадрах» состоящая из основных данных об организации.

ИНН *	ОГРН *
5403334590	12345
Город/Район области *	Район г.Новосибирска
Новосибирск	Калининский
Код по ОКВЭД *	Форма собственности организации (ОКФС) *
01.12 - Выращивание риса	11 - Государственная собственность
Среднесписочная численность работающих в организации, человек	Среднемесячная заработная плата, руб.
1050	23790

Рисунок 6

И таблицы ввода дополнительной перспективной потребности в кадрах

Потребность отсутствует

### Дополнительная перспективная потребность в кадрах

Профессия по ОКПДТР	ОКВЭД	2023	2024	2025	2026	2027	2028	2029
---------------------	-------	------	------	------	------	------	------	------

н.с. - профессии не включенные в справочник ОКПДТР

[Скачать шаблон](#)

Завершить ввод информации в разделе

Рисунок 7

Сначала необходимо заполнить основные данные по организации. Обязательные к заполнению поля отмечены звездочками.

Выберите основной код деятельности по ОКВЭД:

Код по ОКВЭД

хлеб

10.71 - Производство хлеба и мучных кондитерских изделий, тортов и пирожных недлительного хранения

10.72 - Производство сухарей, печенья и прочих сахарных хлебобулочных изделий, производство мучных кондитерских изделий, тортов, пирожных, пирогов и бисквитов, предназначенных для длительного хранения

47.24 - Торговля розничная хлебом и хлебобулочными изделиями и кондитерскими изделиями в специализированных магазинах

Среднесписочная численность работников в организации

## Рисунок 8

**Выбирать необходимо именно основной вид деятельности.**

Для выбора начните вводить название или код.

Также выберите из выпадающего списка форму собственности организации:

Форма собственности организации (ОКФС)

Название риса

11 - Государственная собственность

- 10 - РОССИЙСКАЯ СОБСТВЕННОСТЬ
- 11 - Государственная собственность
- 12 - Федеральная собственность
- 13 - Собственность субъектов Российской Федерации
- 14 - Муниципальная собственность
- 16 - Частная собственность
- 18 - Собственность российских граждан, постоянно проживающих за границей

## Рисунок 9

**Указанные выше данные являются обязательными, без их ввода нельзя будет завершить сбор информации (но можно выполнять промежуточное сохранение).**

Заполните данные о среднесписочной численности работников и среднемесячной заработной плате.

Среднесписочная численность работающих в организации, человек

человек

Среднемесячная заработная плата, руб.

рублей

## Рисунок 10

В блоке «Дополнительная потребность в кадрах» добавляйте записи по кнопке «Добавить запись»

27311 - Фасовщица

3228 - Фармацевты

+ Добавить запись

**в том числе дополнительная перспективная потребность в кадрах на вновь создаваемые рабочие места и на рабочие места, создаваемые в рамках реализации инвестиционных проектов:**

Профессия по ОКПДТР

ОКЗ

ОКВЭД

Наименование инвес

## Рисунок 11

Профессия выбирается через фильтрацию

Дополнительная перспективная потребность в кадрах

Профессия	ОКВЭД	2022	2023	2024	2025	2026	2027	2028
проект	01.12 - Выращивание риса	10	20	30	40	0	0	0
а.н.с. - Организатор проектного обучения		0	0	0	0	0	0	4
п.с. - Специалист в области проектирования тепловых сетей		6	0	0	0	0	0	0
13444 - Макетчик макетно-модельного проектирования		4	5	0	0	0	0	0
20641 - Главный архитектор проекта		1	5	0	0	0	0	0
20743 - Главный дизайнер проекта		4	5	0	0	0	0	0
20760 - Главный инженер проекта		0	0	0	0	0	0	0
20783 - Главный конструктор проекта		0	0	0	0	0	0	0

а.н.п. - профессии из "Атласа новых профессий"  
 п.с. - профессии из профессиональных стандартов  
 +Добавить запись

Рисунок 12

К выбору доступны профессии из следующих справочников:

1. Наименования профессий рабочих и должностей служащих в соответствие с Общероссийским классификатором профессий рабочих и должностей служащих и тарифных разрядов ОК 016-94, утвержденным постановлением Госстандарта РФ от 26.12.1994 № 367.
  2. Профессиональные стандарты, утвержденные приказами Минтруда России,  
<https://classinform.ru/profstandarty.html>
  3. «Атлас новых профессий».
- Код ОКВЭД нужно указывать только при отличии от основного ОКВЭД

Профессия	ОКВЭД	
11444 - Водитель аэросаней	01.12 - Выращивание риса	10
12053 - Заготовщик радиотакелажа и электрора,	01.12 - Выращивание риса	4
11442 - Водитель автомобиля	01.12 - Выращивание риса	6
19727 - Штукатур	01.12 - Выращивание риса	3
22824 - Инженер-программист	01.12 - Выращивание риса	1
11317 - Вальцовщик	01.12 - Выращивание риса	3
19137 - Тестовод	01.14 - Выращивание сахарного тростника	1

а.н.п. - профессии из "Атласа новых профессий"  
 п.с. - профессии из профессиональных стандартов  
 +Добавить запись

01.14 - Выращивание сахарного тростника

Рисунок 13

Значения ОКВЭД выбираются из классификатора "ОК 029-2014 (КДЕС Ред. 2). Общероссийский классификатор видов экономической деятельности" (утв. Приказом Росстандарта от 31.01.2014 N 14-ст) (ред. от 12.08.2021) с точностью до 4-х или 5-ти знаков.

После заполнения нажмите на «Сохранить».

В случае, если в организации планируется или осуществляется реализация инвестиционных проектов, необходимо указать потребность в рамках реализации инвестиционных проектов

Занесение информации о дополнительной перспективной потребности в рамках инвестиционных проектов выполняется в объеме, не превышающем дополнительную потребность. То-есть, если вы выполняете занесение информации в таблицу «В том числе при реализации инвестиционных проектов», то эти объемы должны быть учтены и в таблице «Дополнительная перспективная потребность в кадрах».

**В том числе при реализации инвестиционных проектов**

Профессия	ОКВЭД	2022	2023	2024	2025	2026	2027	2028
<small>а. н. п. - профессии из "Атласа новых профессий"                      п. с. - профессии из профессиональных стандартов</small>								
<input type="button" value="+Добавить запись"/>		<input type="button" value="+Скопировать из потребности"/>						

Рисунок 14

Работа с добавлением записей выполняется аналогично таблице «Дополнительная перспективная потребность в кадрах».

Для ускорения ввода можно вместо добавления строк и выбора профессий нажать кнопку «Скопировать из потребности» в этом случае добавятся строки с введенными профессиями и вам останется только указать объем потребности по годам. Ненужные профессии для потребности в рамках инвестиционных проектов можно будет удалить:

	2022	2023	2024	2025	2026	2027	2028	
<input type="text" value="0"/>	<input type="text" value="0"/>	<input type="text" value="0"/>	<input type="text" value="0"/>	<input type="text" value="0"/>	<input type="text" value="0"/>	<input type="text" value="0"/>	<input type="text" value="0"/>	<input type="button" value="🗑"/>
<input type="text" value="0"/>	<input type="text" value="0"/>	<input type="text" value="0"/>	<input type="text" value="0"/>	<input type="text" value="0"/>	<input type="text" value="0"/>	<input type="text" value="0"/>	<input type="text" value="0"/>	<input type="button" value="🗑"/>
<input type="text" value="0"/>	<input type="text" value="0"/>	<input type="text" value="0"/>	<input type="text" value="0"/>	<input type="text" value="0"/>	<input type="text" value="0"/>	<input type="text" value="0"/>	<input type="text" value="0"/>	<input type="button" value="🗑"/>

Рисунок 15

Вы можете скопировать данные о потребности из сбора прошлого года, если они были введены.

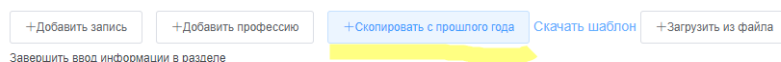


Рисунок 16

Если объем ввода достаточно большой, то можно скачать шаблон для заполнения, нажав на ссылку «Скачать шаблон»:



Рисунок 17

Открыть его в Microsoft Excel, внести данные

Анкета проведения опроса работодателей Новосибирской области																		
Дополнительная перспективная потребность в кадрах																		
1	2	3	4	5	6	7	8	9	10	11	12	13	14	15	16	17	18	19
№ п/п	Наименование муниципального района (городского округа)	Наименование организации (предприятия)	ИНН	ОГРН	Основной вид экономической деятельности организации - код по ОКВЭД (XX.YY)	Форма собственности организации - код по ОКФС	Среднесписочная численность работающих в организации, человек	Среднемесячная заработная плата, руб.	Наименование профессии, работн., должностей служащих по ОКПДТР	Код по ОКПДТР	Вид экономической деятельности, код по ОКВЭД (XX.YY) если отличается от столбца 7	2023	2024	2025	2026	2027	2028	2029
1																		
2																		

Рисунок 18

После заполнения данными и сохранения файла, нажмите на кнопку «Загрузить из файла».

Появится предупреждение, что после загрузки из файла ранее введенные данные будут заменены:

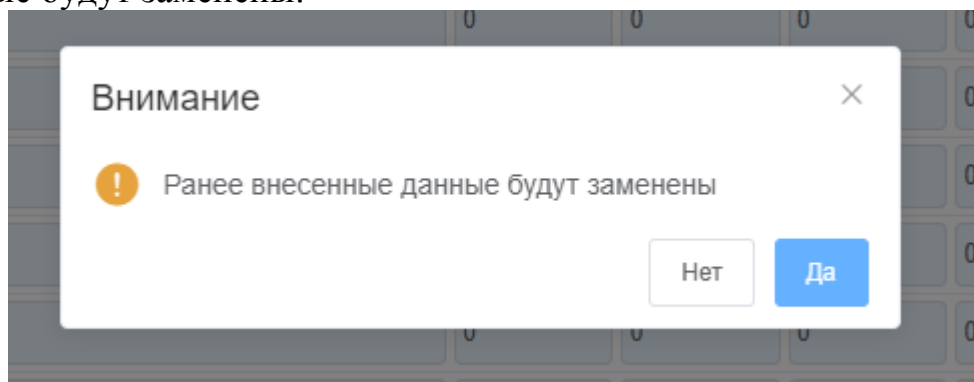


Рисунок 19

При нажатии «Да», появится кнопка «Выбрать»:



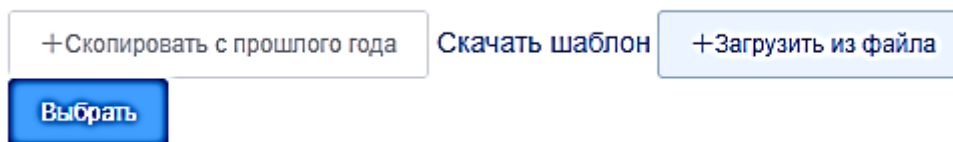


Рисунок 20

При нажатии на нее откроется окно выбора файла:

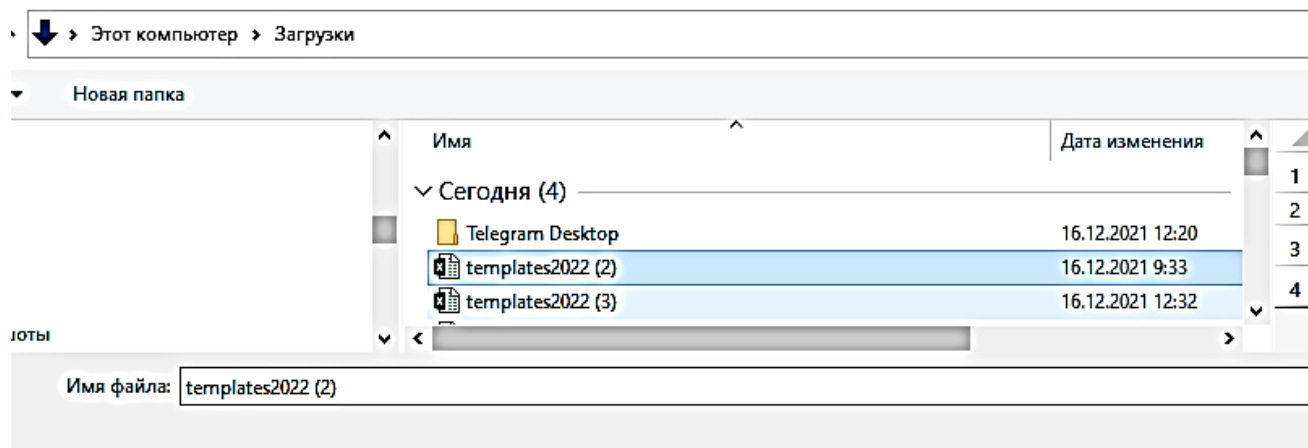


Рисунок 21

Выберите нужный файл и затем нажмите появившуюся кнопку «Загрузить»

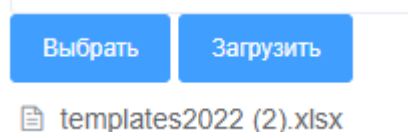


Рисунок 22

При наличии ошибок появится сообщение по нажатию, на которое откроется список ошибок, и строки, на которых они расположены. В этом случае нужно исправить ошибки в файле и повторить его загрузку.

Наиболее часто встречающиеся ошибки это:

- Отсутствие обязательных данных – ИНН организации, наименования профессии;
- Некорректное указание профессии;
- Ввод строковых данных в ячейки, где должны вводиться числа;
- Некорректный ввод значения кода ОКВЭД.

Если дополнительной потребности нет, то поставьте галочку «Потребность отсутствует» и введите комментарий:

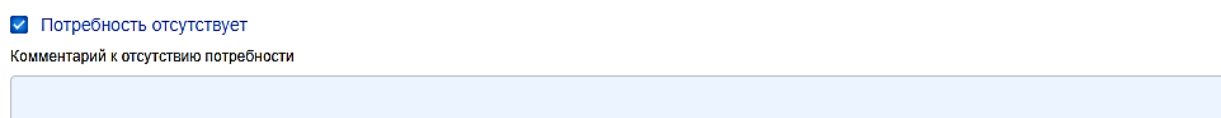


Рисунок 23

После ввода всей информации в разделе поставьте галочку «Завершить ввод информации в разделе» и нажмите сохранить. После этого информация переводится в режим «только для чтения».

До завершения ввода, вы можете нажимать на «Сохранить» неограниченное количество раз.

### 3. Заполнение структуры занятых

После заполнения данных о дополнительной потребности в кадрах и нажатия на «Сохранить», в основной форме нажмите на ссылку «Структура занятых»

---

☰ Структура занятых

---

Наименование организации (предприятия)  
ООО «Ромашка»

**Профессионально-квалификационная структура рабочих мест**

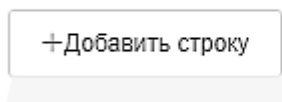
Наименование профессий рабочих, должностей служащих по ОКПДТР	Численность работников, чел.	Среднемесячная заработная плата, тыс. руб.	Муж.	Жен.	до 20	20-24	25-29	30-34	35-39	40-44	45-49	50-54	55-59	60-64	65 и старше
22200 - Заместитель начальника департамента	45	899,67													

н.с. - профессии не включенные в справочник ОКПДТР

Всего сотрудников: 45

Рисунок 24

Нажмите «Добавить строку»



Чтобы добавить новую запись в профессионально-квалификационную структуру рабочих мест.

В появившейся строке необходимо ввести для каждой профессии количество сотрудников, разделение по полу и по возрастной структуре. Данные по среднемесячной заработной плате не являются обязательными.

После ввода структуры занятых по возрасту и полу нажмите «Сохранить».

Аналогично предыдущему разделу данные могут быть предварительно скопированы из прошлогоднего сбора или загружены из файла.

### 4. Заполнение потребности в дополнительной подготовке

---

☰ Потребность в доп.подготовке

---

В открывшейся формы после добавления строк вводится информация, для каких профессий требуется осуществить обучение по программам профессиональной подготовки и профессиональной переподготовки.

Дополнительная потребность в профессиональном обучении

Наименование организации (предприятия)

ООО «Ромашка»

#### Программы профессионального обучения

(профессиональной подготовки, повышения квалификации, профессиональной переподготовки)

Наименование профессий	Наименование профессий, по которым осуществляется профессиональное обучение	Тип программы	Заказ на подготовку		
			2022	2023	2024
13783 - Машинист копра	08.01.04 - Кровельщик	профессиональная подготовка	15	25	35

+Добавить строку

#### Программы дополнительного профессионального образования

(повышения квалификации и профессиональной переподготовки)

Наименование профессионального стандарта / компетенции Ворлдскиллс Россия	Тип программы	Заказ на подготовку		
		2022	2023	2024
Администрирование отеля	повышение квалификации	105	115	125

Выбор профессий производится из справочников:

1. Наименования профессий рабочих и должностей служащих в соответствие с Общероссийским классификатором профессий рабочих и должностей служащих и тарифных разрядов ОК 016-94, утвержденным постановлением Госстандарта РФ от 26.12.1994 № 367.

2. Профессиональные стандарты, утвержденные приказами Минтруда РФ, по ссылке: <https://classinform.ru/profstandarty.html>.

3. «Атлас новых профессий».

Выбор профессиональных программ из справочника в соответствии с приказом Минобрнауки России от 02.07.2013 N 513 (ред. от 01.06.2021) «Об утверждении Перечня профессий рабочих, должностей служащих, по которым осуществляется профессиональное обучение».

Компетенции во второй таблице выбираются в соответствии со справочником Ворлдскиллс (WorldSkills) Россия.

По возникающим вопросам рекомендуется писать на адрес технической поддержки [help@aiskp.nstu.ru](mailto:help@aiskp.nstu.ru), либо звонить по телефону 8 800-600-23-16 с 9:00 до 18:00 по новосибирскому времени.

### 5. Ответы на часто возникающие вопросы.

1. Ошибка при входе через ЕСИА (Госуслуги).

Проверить, что в учетной записи подтверждены контакты, а именно адрес электронной почты. В случае если ошибка не исчезает, то воспользоваться пунктом «Регистрация».

2. Ошибка загрузки страницы.

Сделать скриншот страницы (Print Screen) сохраните на диск (или вставьте в файл Word и сохраните) и отправить на адрес [help@aiskp.nstu.ru](mailto:help@aiskp.nstu.ru), указать контактный телефон и email (если он отличается от вашего логина).

3. Необходимость введения данных по нескольким предприятиям.

Если привязаны на Госуслугах к нескольким организациям, то при входе через них в списке будут показаны все организации.

Если входить через логин/пароль, то пишется запрос на адрес [help@aiskp.nstu.ru](mailto:help@aiskp.nstu.ru) с указанием ИНН организации, и она будет добавлена.

4. На какую дату заполняются данные о профессионально-квалификационной и половозрастной структуре занятых?

На дату заполнения анкеты.

5. Как указывать совместителей?

В структуру занятых не включаются внешние совместители и работники, выполнявшие работу по договорам гражданско-правового характера.

6. Как указывать сотрудников, работающих на неполной ставке?

Как одного человека.